



# ROAD CAR

GRENZENLOS FREI



2024

HANDMADE  
IN GERMANY  
SINCE 2015



## Stadtflitzer und Landhaus in einem – für maximale Reisefreiheit!

Auf der Straße zu Hause, in der Welt daheim – dabei bringt der günstige Kompakcamper alles mit, was man unterwegs braucht: Wendigkeit, Sicherheit und automobiles Fahrgefühl, wenn es auf die Straße geht. Und eine „Wunschlos-glücklich-Einsteigerausstattung“ für alle, die unterwegs sein wollen.

Überzeugen Sie sich von einem Reisekonzept, das keine Grenzen kennt – zu einem sensationellen Preis!

### Technische Daten

Länge / Breite / Höhe (ca.)

Innenhöhe (ca.)

Radstand

Bereifung

zul. Gesamtgewicht (Serie)

Masse in fahrb. Zustand (ca.)\*

Zuladung bei 20 ltr. Fahrwasser (ca.)

Anhängelast ungebr./gebr.\*\*

Heizung

Frischwassertank inkl. Boiler in l (ca.)

Abwassertank in l (ca.)

Gasflaschenkasten für (kg)

Batterie

230 V-Steckdosen

Kühlschrank in l (Inhalt / davon Froster)

Sitzplätze / Dreipunktgurte

Schlafplätze

Liegeflächen Heck

Liegefläche Heck Stockbett bei R601

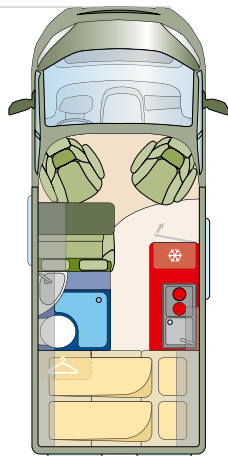
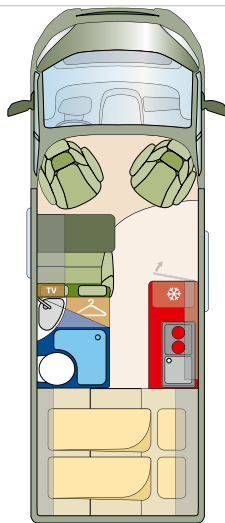
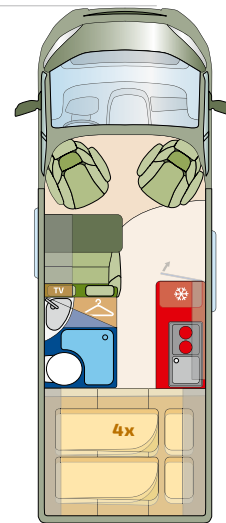
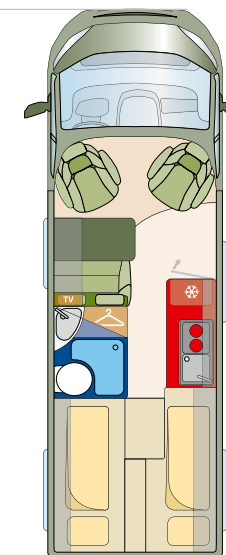
Querbett zur Schiebetür in mm (ca., optional)

\*\*Heavy 750/ 3.000

6.36 m

5.99 m

5.41 m

Roadcar **R540**Roadcar **R600**Roadcar **R601**Roadcar **R640**

Seite

4

5

6

7

mm	5.413 / 2.050 / 2.580	5.998 / 2.050 / 2.580	5.998 / 2.050 / 2.580	6.358 / 2.050 / 2.580
mm	1.905	1.905	1.905	1.905
mm	3.450	4.035	4.035	4.035
	215 / 70R 15 C auf 6 x 15"	215 / 70R 15 C auf 6 x 15"	215 / 70R 15 C auf 6 x 15"	215 / 70R 15 C auf 6 x 15"
kg	3.500	3.500	3.500	3.500
kg	2.630	2.700	2.740	2.790
kg	870	800	760	710
kg	750 / 2.500	750 / 2.500	750 / 2.500	750 / 2.500
	Truma Combi 4	Truma Combi 4	Truma Combi 4	Truma Combi 4
l	110	110	110	110
l	92	92	92	92
kg	2 x 11	2 x 11	2 x 5	2 x 11
VA / A	12V / 95 Ah	12V / 95 Ah	12V / 95 Ah	12V / 95 Ah
	2	2	2	2
l	ca. 90 / 6.4 Kompressor	ca. 90 / 6.4 Kompressor	ca. 90 / 6.4 Kompressor	ca. 90 / 6.4 Kompressor
	4 / 4	4 / 4	4 / 4	4 / 4
	2 (+1 optional)	2 (+1 optional)	4 (+1 optional)	2 (+1 optional)
mm	1.950 x 1.330 / 1.300	1.970 x 1.570 / 1.500	1.850 x 1.570 / 1.500	1.960 x 1.950 / 1.850
mm	--	--	1.870 x 1.300	1.980 x 1.910 / 1.810 Bettumbau EB zu DB
mm	1.850 x 840 / 760	1.850 x 1.050 / 880	1.850 x 1.050 / 880	1.850 x 1.050 / 880

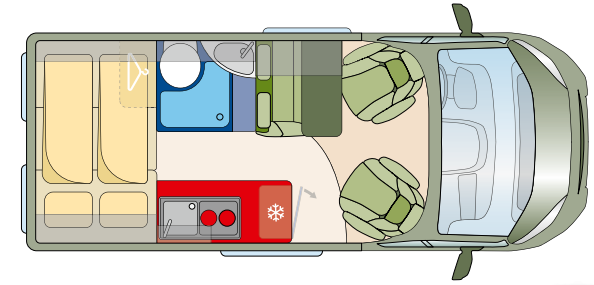
\* Gewichtsangabe mit serienmäßig eingebautem Zubehör. Ab 165 PS + 40 kg.  
Die Zuladung verändert sich durch den Einbau von Sonderausstattung.

Weitere wichtige Hinweise zur Berechnung der Gewichte finden Sie auf der hinteren Umschlagseite.



# Roadcar R540

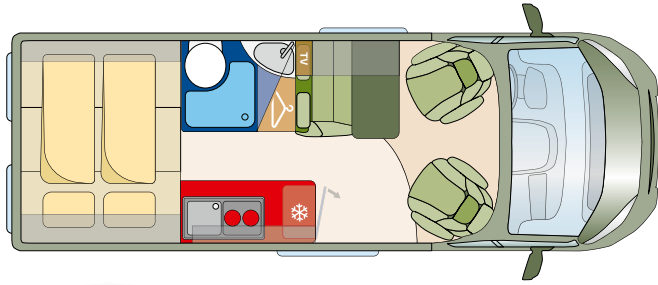
Kompakte Abmessungen und jede Menge (Park-) Platz. Dazu so komfortabel zu fahren wie ein Auto – nur wesentlich besser ausgestattet. Denn Bad, Küche und Wohnzimmer sind immer dabei. Übrigens bieten alle Modelle eine durchgehende Ladefläche bis zum Fahrerhaus für laaaaaange Gegenstände.



- 1 Sitzgruppe mit Tischplatte alternativ (optional)
- 2 Immer dabei: die eigene Raststätte
- 3 Drive-in-Restaurant
- 4 Dusche gefällig?







# Roadcar R600

Das mittlere Roadcar-Modell ist alles andere als Mittelklasse: große Arbeitsfläche in der Küche, gemütliche Sitzgruppe und dazu große Schränke für sämtliche Utensilien. Dazu bietet das Doppelbett noch mal mehr Platz – für extragroße Träume!



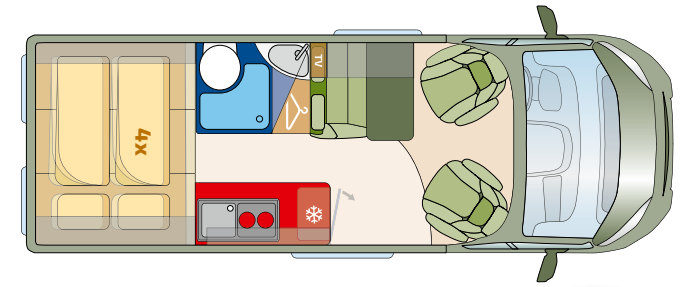
- 1** Hier kocht der Chef – und die Stimmung
- 2** Sitzgruppe für gesellige Runden
- 3** Tischplatte alternativ (optional)
- 4** Großes Bett für große Träume





# Roadcar R601

Kompakt auf der Straße – groß genug für die Familie. Mit seinen vier komfortablen Schlafplätzen inklusive Stockbetten bietet der R601 jede Menge Platz für die Family-Tour. Bei weniger Passagieren kann man das untere Stockbett entfernen und gewinnt so Stauraum für Gepäck, Bikes und mehr.



**1** Im Handumdrehen mehr Stauraum

**2** Serienmäßig mit zwei Doppelbetten


**3** Tischplatte alternativ (optional)

**4** Bereit für feine Menüs

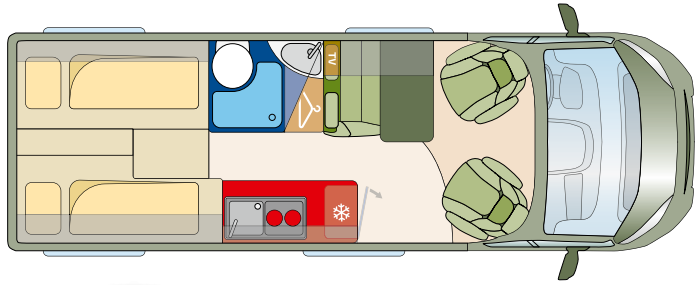
**5** Mit praktischem Duschbad, Fenster im Bad (optional)



1 2  
3 4







# Roadcar R640

Ganz große Klasse: Der R640 überzeugt nicht nur durch seine Länge, sondern auch durch die zwei extra großen Einzelbetten. So wacht jeder auf, wann er will und nicht, weil der andere gerade muss.



- 1** 2-Flamm-Kocher mit Piezozündung
- 2** Praktisches Duschbad mit Fenster (optional)
- 3** Sitzgruppe mit Tischplatte alternativ (optional), Heckfenster (optional)
- 4** Längs(t) fällig: Einzelbetten in Längsrichtung





# Ein Roadcar bietet keine Extras. Sondern Highlights\*.

Damit die Roadcar-Modelle zu besonders fairen Preisen angeboten werden können, wird eigentlich nur auf eines verzichtet: Schnickschnack. Dafür sind sie serienmäßig über alle Modelle hinweg wirklich mit allem ausgestattet, was man braucht. Schließlich soll der grenzenlosen Freiheit nichts im Wege stehen – auch nicht das Reisebudget!

\* teilweise grundrissabhängig



ISOFIX

**Isofix für mehr Sicherheit**  
Optional für alle Modelle erhältlich.







4




5

8



6

7



**1 Heckstaufach** Was ist da hinten los? Nichts: Alles hat seinen Platz im praktischen Staufach.

**2 Zusatzbett (optional)** Macht aus der Sitzgruppe ein drittes Bett.

**3 Ladekonzept** Einzigartig flexibler Stauraum mit herausnehmbarem Schott, eröffnet einen durchgehenden Stauraum bis zum Fahrerhaus.

**5 Große Küchenarbeitsfläche** Da macht das Kochen im Urlaub richtig Spaß.

**6 LED Spot** Verstellbare LED Spots sorgen für die nötige Erleuchtung. Ganz flexibel zum Herausclippen.


**7 110 l Frischwassertank** Bequem zugänglich, einfaches Ablassen und Reinigen.

**8 Technikzentrale** Alles im Griff: Frostschutz, Sicherung und Gasabsperrhähne sind zentral zugänglich.

**9 Mückenschutz (Basic Paket)** Insekten aller Art machen die Fliege.

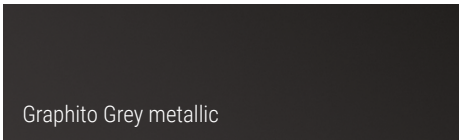

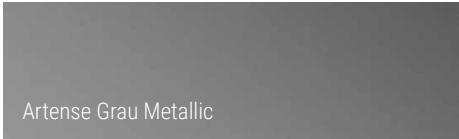


**10 Bedienpanel** Die Schaltzentrale für die Bordelektronik.

**11 Herausnehmbare Toilettenkassette** Die tragbare Toilette von Thetford mit Magnethalter für die Klappe ist leicht zugänglich und komfortabel zu nutzen.





# Farben









facebook.com/roadcarreisemobile



instagram.com/roadcar\_reisemobile



youtube.com/poesslgroup



pinterest.de/poesslgroup



vimeo.com/poesslgroup



linkedin.com/company/poesslgroup



## Gestalten Sie Ihre Freizeit: Ihr Roadcar Händler freut sich auf Sie!

Besuchen Sie uns auch im Internet unter:

**[www.roadcar-mobile.de](http://www.roadcar-mobile.de)**

EINE MARKE DER

POSSL GROUP

Technische Änderungen und Irrtümer vorbehalten. Bitte beachten Sie, dass Abbildungen dieses Prospekts zum Teil Dekorationen, Alternativdesigns oder Sonderausstattungen enthalten, die nicht zum Lieferumfang gehören bzw. für die Mehrkosten entstehen. Alle Maßangaben in Zentimeter, wenn nicht anders gekennzeichnet. Farbabweichungen sind drucktechnisch möglich. Preise inkl. der aktuell geltenden gesetzlichen Mehrwertsteuer. Stand 08/2023

\* Die „Masse in fahrbereitem Zustand“ umfasst nach den EG-Richtlinien 97 / 27 EG und EN 1645-2 das Leergewicht des Fahrzeugs – inkl. Fahrer (75 kg) und gefüllten Kraftstofftanks sowie folgender Grundausstattung: Wassertank mit reduziertem Volumen (20 l), eine gefüllte Alugasflasche (15 kg) und eine Kabeltrommel (4 kg). Die technisch zulässige Gesamtmasse darf durch die persönliche Ausrüstung, mitfahrende Personen und eine evtl. Sonderausstattung nicht überschritten werden. Mit dem Einbau von Sonderzubehör verringert sich die Zuladung und die zulässige Personenanzahl kann sich ggf. reduzieren. Die Angaben über Lieferumfang, Aussehen, Leistung, Maße und Gewichte der Fahrzeuge entsprechen den zum Zeitpunkt der Drucklegung vorhandenen Kenntnissen und den europäischen Homologationsbestimmungen. Bis zum Fahrzeugkauf bzw. bis zur Lieferung können sich diese ändern. Abweichungen im Rahmen der Werkstoleranzen (+ / - 5 % max.) sind möglich und zulässig.